


## Välkommen till en spännande fortbildningsdag om IKT och digitala verktyg i studie- och yrkesvägledning.

Digital vägledning är numera en naturlig och viktig del av studie- och karriärvägledning och ett komplement till de traditionella vägledningssamtalen. Men vilka hjälpmedel finns det och hur kan vi lära oss dem?

Under dagen kommer vi tillsammans att diskutera, testa och arbeta med massor av olika digitala verktyg. Du kommer att få ta del av och inspireras av innovativa och pedagogiska idéer om hur digitala verktyg kan samverka med våra analoga arbetssätt. Du kommer att få en mängd konkreta tips och idéer och för att prova på nya och annorlunda arbetssätt.

Förutom att du kommer att lära dig mycket om teknik och lära dig ett strukturerat arbetssätt, kommer du också att få ta del av karriär- och vägledningsteorier i praktiken. Inga förkunskaper eller något särskilt överhuvudtaget krävs, bara glädje, nyfikenhet och kreativitet 😊  
(Glöm inte ta med din egen dator!)



# FOKUS PÅ DET DIGITALA SAMTALET

Självsäkerhet och professionalism i ett samtal kommer genom medvetenhet. Medvetenhet om var du som samtalsledare befinner dig i samtalet. Medvetenhet om vart du är på väg i samtalet. Men också medvetenhet om vilka tekniker du använder och hur du ställer dina frågor under samtalets gång.

För att skapa medvetenhet och säkerhet hjälper det den som leder samtalet att ha en modell över hur samtalet kan vara uppbyggt - vilka bitar och frågor som kan belysas, samt vilka tekniker som kan användas genom samtalets olika delar.

Vi kommer att presentera en konceptuell e-vägledningsmodell för dig som arbetar med vägledning och där samtalet är redskapet. Hur kan vi arbeta med processvägledning?

Vi kommer att tillsammans diskutera och kika på hur kan man t ex skapa aktivitet och få den man samtalar med att själv hitta lösningar på sin situation? Hur kan man komma vidare i ett samtal som står stilla?



# Processvägledning i det digitala rummet



## Allians

- Förväntningar
- Samarbete
- Kontrakt
- Lyssna-tänk-tala



## Ramar

- Syfte
- Tidsramar
- Klargörande / Tydliggöra
- Information vs Vägledning



## Struktur

- Upptäcka – Förstå - Göra
- Utforska – Tillföra - Utforska
- Vägledningsaktiviteter



## Handlingsplan

- Uppföljningsamtal
- Aktiviteter efter samtalet.
- Vad är nästa steg?





# 4K-modellen – E-vejledning



<https://www.ug.dk/evejledning/om-evejledning/om-vejledning-i-evejledning>

## Kontakt

- Etablere relation, stäm av skäl till kontakt, ange förväntningar/förutsättningar, val av kommunikationsform? Ok eller annat forum? Tidsåtgång?

## Kontrakt

- Klargör mål, samfatta, spegla, summera. Vad vill du uppnå? Tid att reflektera.

## Kommunikation

-Vägledare och vägsökande arbetar tillsammans med frågan, undersökande, utmanade, informerande: Prövar, värderar hypoteser och alternativ. Tid för reflektion

## Konklusion

- Värdera slutsatser utifrån i kontraktet uttalat mål, stimulera aktivitet, tid för summering och reflektion. Möjlighet till återkontakt, hur?





**Du kommer få möjlighet att fördjupa dina kunskaper om:**

- Hur du kan utveckla området E-vägledning
- Hur digitala verktyg kan samverka med analoga arbetssätt
- Hur det digitala samtalet och studie- och yrkesvägledningen kan utvecklas genom modern teknik.






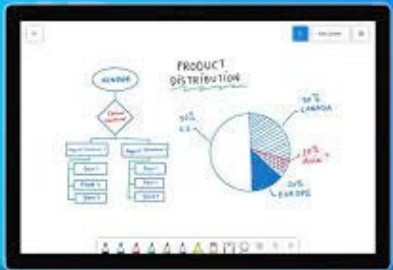
Canva är en design-plattform för att skapa interaktivt material, trycksaker och film. [www.canva.com](https://www.canva.com)  
Du kan också skapa grafik för sociala medier, presentationer, affischer, dokument och annat visuellt innehåll. Det kan användas i din webbläsare eller som en app på din mobiltelefon. Appen har färdiga mallar som användare kan använda och redigera. Den har en lättanvänd drag-and-drop funktion som gör den till ett kraftfullt designverktyg för alla. Användare kan också betala för fysiska produkter som ska skrivas ut och skickas.



I PowerPoint kan du skapa presentationer, film, animationer, giffar och informationsmaterial. Vidare kan du också skapa minnesanteckningar och dokumentation i form av pdf för att skicka till dina vägledningssökande inför eller efter ett möte.



Med Google Jamboard kan du skapa interaktiva whiteboards. Google Jamboard är tillgängligt på flera olika språk och är en gratis tjänst som kan användas online genom Google Drive eller som en app för Android- och iOS-enheter. <https://jamboard.google.com/>



Microsoft whiteboard är en interaktiv whiteboard för samarbete. Microsoft Whiteboard är ett digitalt verktyg som används för att skapa och dela idéer i realtid. Verktöget är tillgängligt för användning på datorer och mobila enheter med Microsoft-konto och kan användas på flera språk. Microsoft Whiteboard är perfekt för samarbetande projekt i klassrum eller på arbetsplatsen. <https://www.microsoft.com/sv-se/microsoft-365/microsoft-whiteboard/digital-whiteboard-app>



Zoom whiteboard kan användas under onlinemöten. Whiteboarden på Zoom.us är ett digitalt verktyg som gör det möjligt att skissa, rita och samarbeta i realtid under dina Zoom-möten. Whiteboarden är en integrerad funktion i Zoom och är tillgänglig för alla Zoom-användare. <https://zoom.us/signin#/login>



I Mentimeter kan du skapa omröstningar, quiz, ordmoln, frågor och svar. Mentimeter är ett webbaserat program som möjliggör skapande av live-omröstningar, frågesporter, ordmoln, frågor och svar för att få feedback i realtid. Deltagarna kan svara på frågor via mobiler eller på dator. <https://www.mentimeter.com/>





# LITTERATURTIPS: E-VÄGLEDNING OCH IKT I SYV

<https://mau.app.box.com/s/xznlp3fkx5hmx4qlepg2lnsnb3429l3c>

**VARMT VÄLKOMMEN!**

**Frågor | Funderingar | Önskemål**

[info@digicao.nu](mailto:info@digicao.nu)

**Inspiration**

[www.digicao.nu/](http://www.digicao.nu/)

